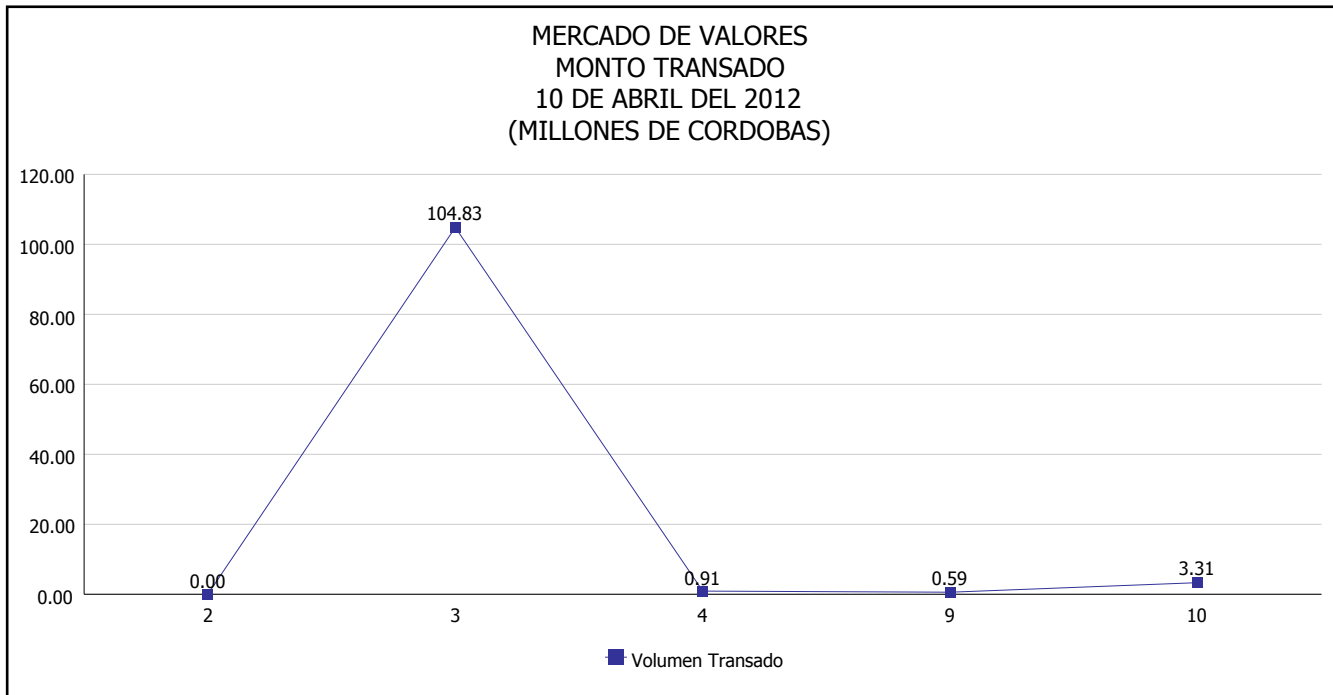


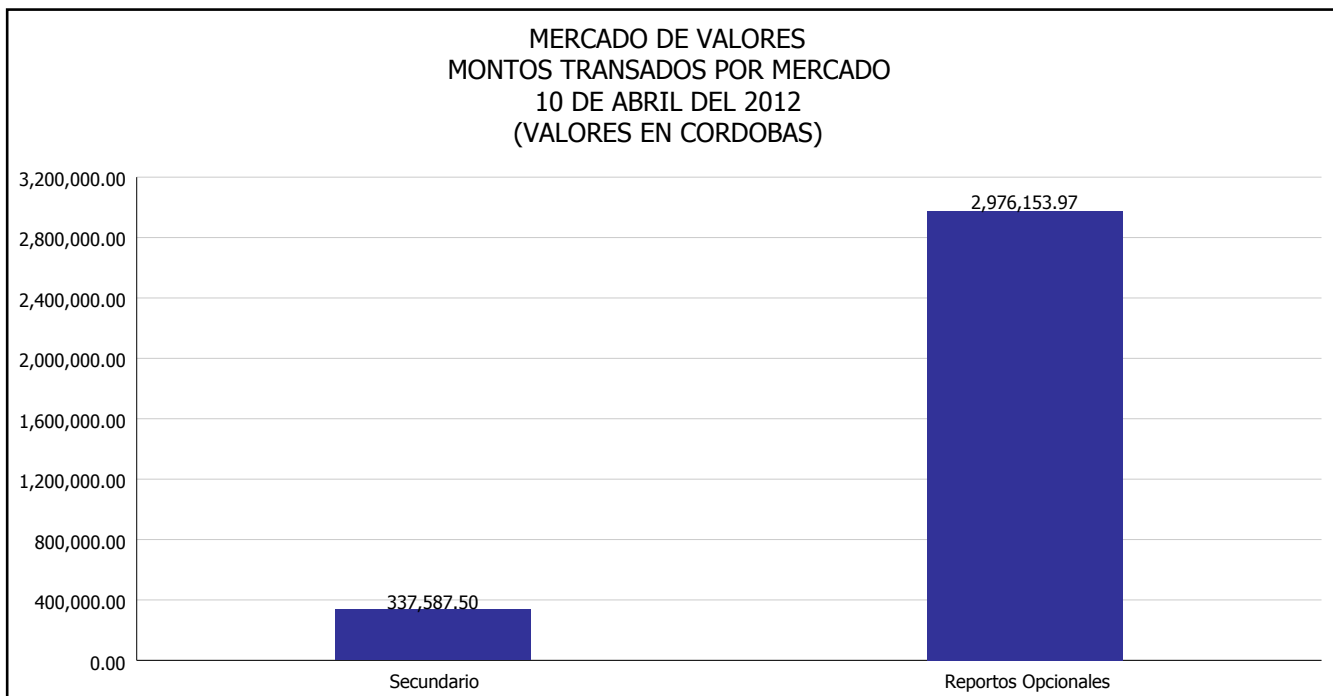


INTENDENCIA DE VALORES INFORME DIARIO MERCADO DE VALORES DE NICARAGUA

Superintendencia de Bancos y de Otras
Instituciones Financieras de Nicaragua



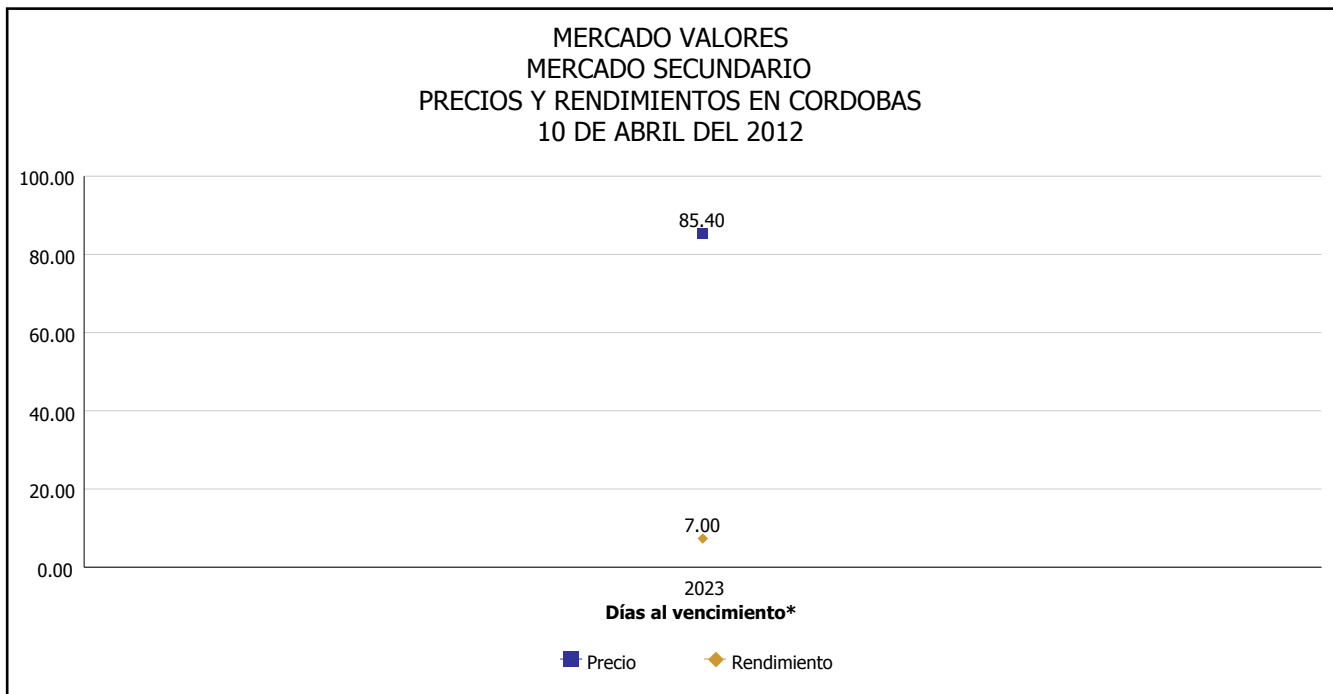
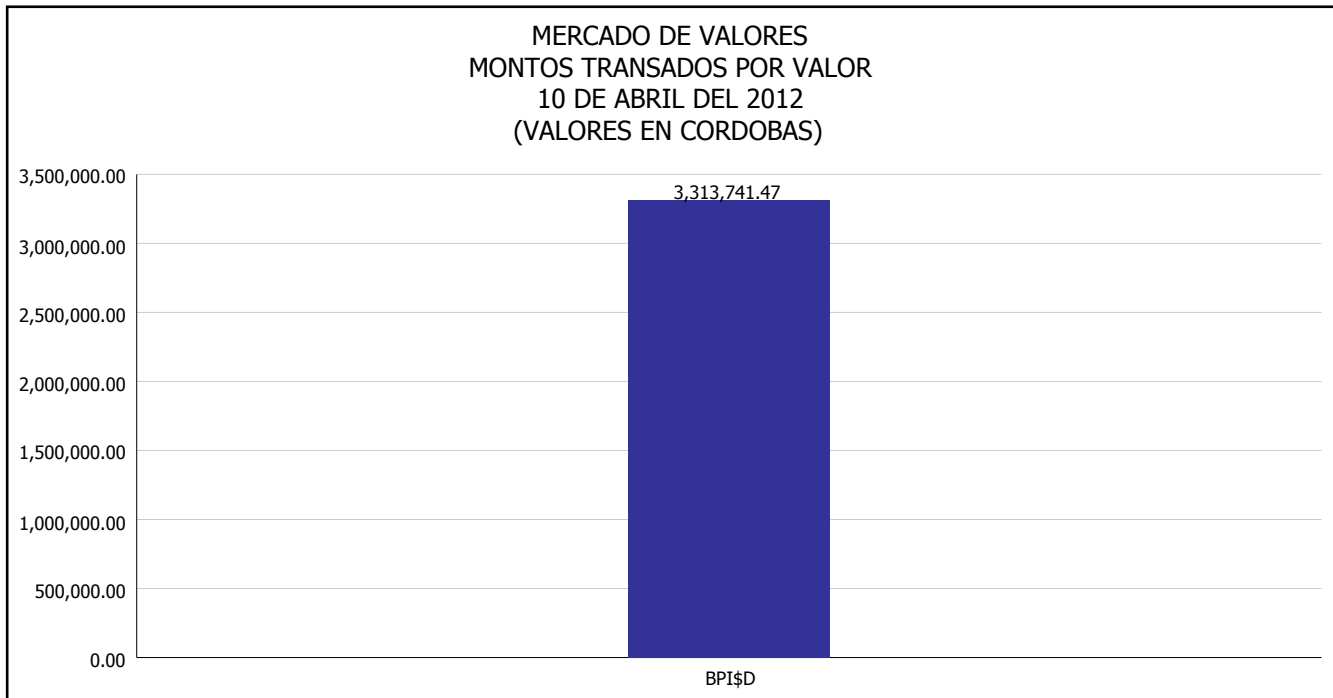
Del 2 al 10 de Abril del 2012, en el mercado de valores se han transado C\$ 109,645,309.41





INTENDENCIA DE VALORES INFORME DIARIO MERCADO DE VALORES DE NICARAGUA

Superintendencia de Bancos y de Otras
Instituciones Financieras de Nicaragua

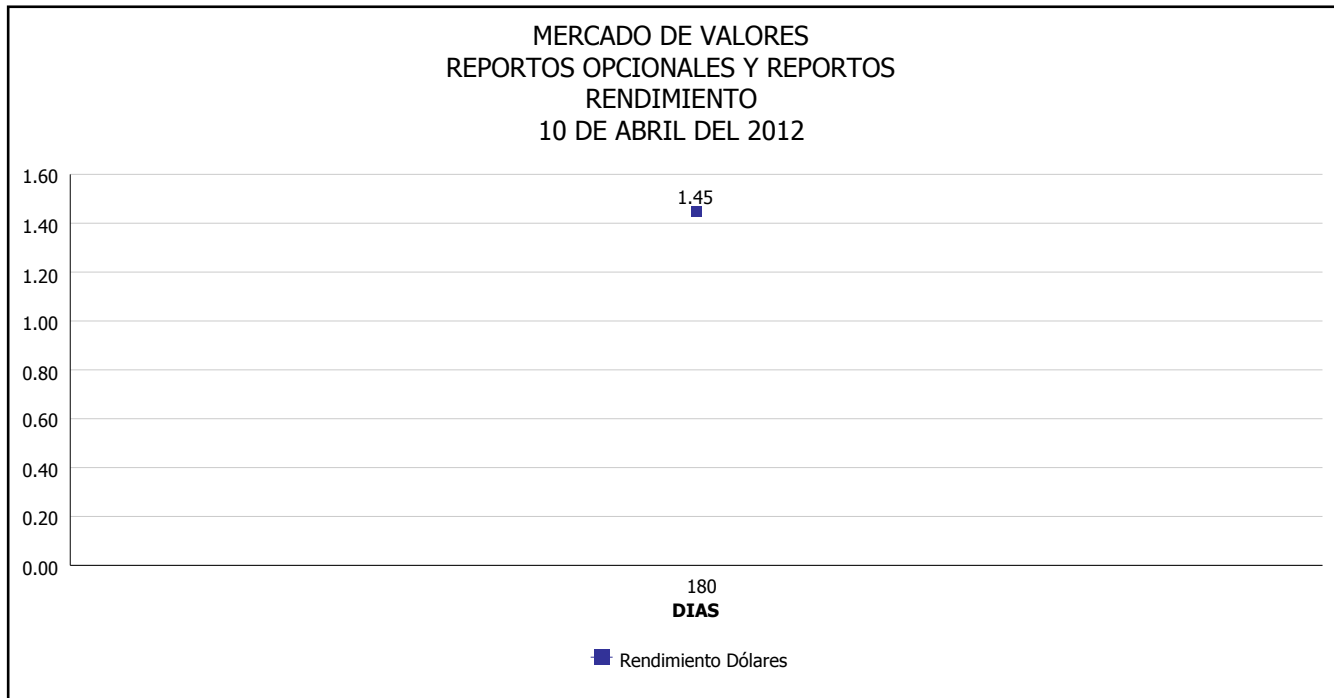


*Para los BPI se presentan años al vencimiento



INTENDENCIA DE VALORES INFORME DIARIO MERCADO DE VALORES DE NICARAGUA

Superintendencia de Bancos y de Otras
Instituciones Financieras de Nicaragua



Fuente: Bolsa de Valores de Nicaragua



Superintendencia de Bancos y de Otras
Instituciones Financieras de Nicaragua

INTENDENCIA DE VALORES INFORME DIARIO MERCADO DE VALORES DE NICARAGUA

HECHOS RELEVANTES EN MERCADOS INTERNACIONALES

El índice Dow Jones de la Bolsa de Valores de Nueva York cerró con una pérdida de 213.66 puntos (1.65 por ciento) para ubicarse en 12 mil 715.93 unidades, con lo que acumuló cinco jornadas consecutivas de retrocesos. Los otros principales indicadores bursátiles finalizaron en terreno negativo, al igual que el Dow Jones.

La plaza neoyorquina fue afectada ante los temores de que la crisis en Europa pudiera agravarse y entorpecer la recuperación de la economía mundial, luego de que aumentaran los costos de financiamiento para Italia y España

Debido a su limitada demanda, los bonos de deuda a 10 años del gobierno español ofrecieron este martes su máxima tasa de interés en el año, en tanto que los bonos italianos por el mismo plazo alcanzaron sus mayores tasas desde febrero pasado

Asimismo, el mercado se preocupó por los signos de enfriamiento de la economía china, luego que sus compras de crudo bajaron en marzo y sus importaciones de mercancías generales crecieron durante el mes anterior a un ritmo menor al previsto por analistas

'No hay prisa por entrar al mercado accionario por ahora. Europa es una preocupación, y el mercado está señalando que aún no se ha arreglado ese problema. Los inversores necesitarán más garantías', afirmó James Swanson, analista de MFS INvestment Management

Durante la jornada se negociaron unos 967 millones de títulos, operados por tres mil 95 emisoras, de las cuales 449 subieron de precio, dos mil 561 bajaron y 85 permanecieron sin cambios

INDICES	PRINCIPALES INDICES BURSATILES EE-UU			
	CIERRE DEL DIA		VARIACIONES	
	09/04/2012	10/04/2012	ABSOLUTA	RELATIVA
Dow Jones	12,929.59	12,715.93	213.66	1.65%
Nasdaq	3,047.08	2,991.22	55.86	1.83%
S&P	1,382.20	1,358.59	23.61	1.71%